



DISPOSITIF RÉPONSES

#RÉPONSES
Les acteurs du territoire s'engagent contre la pollution de l'air

Dialogue & Concertation
Informations
Travail collaboratif
Panel citoyen
Actions concrètes
Gouvernance collégiale

#communautéRÉPONSES
www.dispositif-reponses.org

dispositif de participation collective et citoyenne
contre la pollution de l'air autour de l'étang de Berre

- Dialogue constructif
- Solutions concrètes
- Informations

Un pilotage multipartite : Associations, Collectivités, Etat & établissements publics, Industriels, Salariés

TOUS CONCERNÉS... TOUS IMPLIQUÉS
#communautéRÉPONSES

QUEL AIR, QUELLE SANTÉ POUR DEMAIN ?
autour de l'étang de Berre

RÉPONSES
Réduire les Polluants en Santé Environnement

www.dispositif-reponses.org

LA QUALITÉ DE L'AIR, ÇA ME CONCERNE !
#communautéRÉPONSES



BILAN DU TEMPS#1 DE LA MOBILISATION CITOYENNE

MAI & JUIN 2021



SOMMAIRE

LE PROJET RÉPONSES

Un territoire à la qualité de l'air dégradée	6
Le SPPPI PACA	6
Une volonté partagée d'agir	7
Objectif : répondre aux inquiétudes des habitants du territoire	7
Une gouvernance collégiale	7
Démarche 2019-2020	8

LA MOBILISATION CITOYENNE 2021

Méthodologie du Temps#1 « Aller vers, informer, recueillir des avis »	10
Résultats quantitatif du Temps#1	13
Résultats qualitatif du Temps#1	15
Cas particulier : l'évènement des jeunes « protège ton été »	21
Forum-rencontre	22

LES PROCHAINES ÉTAPES	24
------------------------------	----

ANNEXES	26
----------------	----

LE PROJET RÉPONSES



Un territoire à la qualité de l'air dégradée

Le territoire de l'étang de Berre est stigmatisé depuis de nombreuses années pour sa qualité de l'air dégradée et son impact sur la santé-environnement locale.

Il regroupe autour du plus grand étang d'eau saumâtre d'Europe, au patrimoine naturel remarquable, l'un des plus grands et derniers bassins industriels de France avec notamment deux hauts-fourneaux, trois raffineries et des dizaines de sites chimiques, pétrochimiques ou de production électrique. Il concentre ainsi une cinquantaine d'industries classées SEVESO dont une trentaine « seuil haut ».

La spécialisation industrielle du territoire s'est accompagnée du développement de nombreuses infrastructures de transport et d'autres formes d'activité économique : un grand port maritime, un aéroport d'envergure internationale, une densité routière et autoroutière importante, ainsi que de nombreuses implantations logistiques.

Des réseaux de transports denses ainsi que des activités portuaires sur un territoire où se concentre une population conséquente (environ 329 000 habitants sur 21 communes - INSEE, 2018) sont autant de contributeurs à cette pollution.

L'Observatoire Régional de Santé fait le constat d'un état de santé de la population « fragilisé ». Différentes études (« EPSEAL », « Campagne d'analyses sur des produits alimentaires du pourtour du Golfe de Fos », « Index », « SCENARII », *etc.*) ont cherché à déterminer un lien entre la nature des polluants sur le territoire et leur impact sur la santé et l'environnement. Les résultats de ces études pointent la pollution de l'air comme responsable et ont renforcé les craintes des populations locales. Les médias, régionaux et nationaux, ont relayé ces inquiétudes déclenchant une véritable tempête médiatique. La remise en question de certains de ces résultats a généré des incertitudes et des questionnements, voire de la défiance vis-à-vis des acteurs du territoire.

Malgré une infirmation de certains de ces résultats, un climat d'inquiétude et de préoccupations s'est installé et a généré un sentiment d'abandon de la population, créant un décalage entre d'une part les populations et d'autre part les institutions, organismes ou industriels agissant sur le territoire.

C'est ainsi qu'a émergé, au sein du SPPPI PACA, la volonté d'entrer en dialogue direct avec les populations locales.

Le Secrétariat Permanent pour la Prévention des Pollutions Industrielles (SPPPI PACA)



Le SPPPI PACA est une instance de dialogue et de concertation sur les thématiques risques, environnement et santé. Créé, il y a 40 ans, autour du bassin industriel PACA de Fos-sur-Mer/Berre l'étang, son expérience profite aujourd'hui à toute la région SUD-PACA.

Grâce à son fonctionnement collégial inédit, tous les acteurs (associations, collectivités, État et établissement publics, industries et salariés) contribuent à mutualiser les savoirs et identifier les attentes ainsi que les pistes de solutions. En multipliant les points de vue, il permet à chacun de comprendre les attentes des uns et les contraintes des autres. De par sa collégialité et sa gouvernance, il est un outil à la disposition de chacun des collèges. C'est de l'expression de chacun de ses membres que se dessinent ses orientations.

Une volonté partagée d'agir



Les acteurs du territoire ont souhaité se saisir à bras-le-corps de cette question de l'impact sanitaire des pollutions environnementales. Disposants de différents leviers d'actions, et soucieux d'engager des actions collectives pour améliorer la qualité de l'air et la santé-environnement du territoire en associant ses habitants, ils se sont mobilisés pour répondre aux attentes des populations de façon collégiale. Cette collégialité est à la fois un mode d'action inédit et une exigence forte du projet.

C'est ainsi que le SPPPI PACA a lancé fin 2018 le projet RÉPONSES (*RÉduire les POLLUTIONs en Santé Environnement*), une large démarche de concertation avec l'ensemble des parties prenantes : populations, État et établissements publics, collectivités, industriels, salariés, associations et experts qui s'associent pour répondre de manière concrète aux attentes des populations. Les habitants et usagers sont au cœur du dispositif.

Objectif : répondre aux inquiétudes des habitants du territoire

L'objectif du projet RÉPONSES est d'apporter des réponses et des solutions concrètes aux attentes des populations sur les questions de santé et d'environnement :

- En instaurant un dialogue constructif entre les parties prenantes, dont les habitants ;
- En impulsant de nouvelles actions à mettre en place (réduction des émissions, réglementation, prévention et offre de soins, amélioration des connaissances, information et communication, recherche, etc.) ;
- En offrant à toutes et à tous une information centralisée, indépendante et accessible de la situation en termes de santé et d'environnement et des actions d'amélioration en cours ;
- En pérennisant le dispositif RÉPONSES.

Une gouvernance collégiale

Inspirée du principe de collégialité et de concertation déjà en œuvre au sein du SPPPI PACA, la gouvernance du dispositif RÉPONSES a été confiée à un comité de pilotage (COFIL) réunissant une pluralité d'acteurs, selon les 5 collèges du Grenelle :

ASSOCIATIONS

- Éco-relais ;
- Étang Marin ;
- FARE Sud ;
- FNE PACA.

COLLECTIVITÉS

- Métropole Aix-Marseille-Provence ;
- Ville de Fos-sur-Mer ;
- Ville de Vitrolles.

ÉTAT & ÉTAB. PUBLICS

- DREAL PACA ;
- ARS PACA ;
- GPMM.

INDUSTRIELS

- Groupement Maritime et Industriel de Fos et sa région (GMIF).

SALARIÉS

- Confédération Générale du Travail (CGT) ;
- Force Ouvrière (FO).

Un comité d'expert accompagne le COPIL :

Centre Européen de
Recherche et
d'Enseignement
en Géosciences de
l'Environnement
(Cerege)

AtmoSud
(Association de
surveillance de la
qualité de l'air,
agrée par le
Ministère de
l'Environnement)

Institut Écociroyen
pour la Connaissance
des Pollutions (IECP)

Centre
Intercommunal
d'Action Sociale
(CIAS) du Pays de
Martigues

Les décisions relatives à RÉPONSES appartiennent aux collèges décisionnels : associations, collectivités, État & établissements publics, industriels et représentants des salariés. C'est un gage de robustesse et d'indépendance pour le projet et par conséquent, de crédibilité. Les experts et le SPPPI PACA ne prennent pas part aux votes, mais émettent des avis. Le SPPPI PACA a pour rôle de faciliter, coordonner et piloter la démarche en permettant une implication de tous les collèges.

Démarche 2019-2020



La méthode de travail a été construite à partir d'une ambition nouvelle, celle de partir des préoccupations et des attentes exprimées par les habitants eux-mêmes, suite à une consultation au printemps 2019, pour définir un plan d'actions concret engageant les autres parties prenantes (publié en décembre 2019). Il en résulte une démarche inédite de co-construction, fondée sur une gouvernance collégiale entre les acteurs, avec une indépendance assurée par un garant de la Commission nationale du débat public, et un devoir de suite qui s'est rapidement concrétisé dans un dispositif de suivi des actions.

En 2020, l'objectif était à la fois :

- D'assurer le suivi rigoureux de l'avancement du plan d'actions ;
- D'informer en continu les habitants et acteurs du territoire de l'avancée des actions et des résultats obtenus *via* la plateforme www.dispositif-reponses.org ;
- D'impulser de nouvelles actions ;
- D'intégrer de nouveaux acteurs, notamment industriels, au dispositif RÉPONSES, qui était une attente forte des habitants et associations.

Pour cela, des groupes de travail opérationnels ont été mis en place : un « groupe de suivi des actions », porté par le collège des associations, et un « groupe de travail communication » en charge de la stratégie de communication autour du dispositif et de la mise en œuvre des actions. De multiples canaux ont été utilisés pour communiquer largement au sujet de RÉPONSES (multiples rencontres et échanges autour du projet, les réseaux sociaux Twitter et LinkedIn @SPPPIPACA, le site internet du SPPPI PACA www.spppi-paca.org *via* ses actualités et 1 000 flyers présentant la plateforme ont été distribués et mis à disposition des acteurs du territoire).

De plus, faisant suite à sa demande, le Panel citoyen, mis en place début 2019, a été pérennisé dans sa fonction de « groupe témoin » du territoire afin qu'il puisse exprimer son avis sur la mise en œuvre du plan d'action et faire remonter des informations de terrain permettant de l'affiner.

Ainsi, ce projet est une véritable démarche fondée sur une concertation citoyenne et l'écoute des habitants et usagers du territoire. Il apporte des réponses et des solutions concrètes à leurs préoccupations et attentes en terme de santé-environnement.

LA MOBILISATION CITOYENNE 2021



La mobilisation citoyenne 2021

En 2021, RÉPONSES s'est engagé dans une nouvelle étape de concertation, avec de nouvelles rencontres avec les habitants afin de continuer à impliquer autour de la question de la pollution de l'air. Cette nouvelle étape permettra aux acteurs de recueillir de nouvelles attentes, mais également, de co-construire avec les habitants des outils de dialogue pérennes pour poursuivre l'action.

Cette nouvelle concertation s'articule autour de trois temps :

PRINTEMPS

TEMPS #1

« Aller vers, informer, recueillir des avis »

RÉPONSES est allé à la rencontre des habitants pour recueillir leurs avis et nouvelles attentes vis-à-vis du dispositif.

AUTOMNE

TEMPS #2

« Mobiliser l'intelligence collective »

Un temps de travail collaboratif entre les citoyens et les acteurs du projet afin d'enrichir le plan d'actions avec les éléments recueillis lors du Temps#1, consolider et préenrichir les outils de dialogue.

HIVER

TEMPS #3

« Partager les résultats et débattre »

Un temps de restitution publique pour présenter les résultats du travail, débattre des conclusions et préparer les étapes suivantes.

Méthodologie du Temps#1 « Aller vers, informer, recueillir des avis »

Objectifs

La première phase de concertation 2021 (Temps#1) organisée dans le cadre de RÉPONSES visait à échanger de nouveau avec les habitants et les usagers du territoire sur leurs préoccupations et attentes en termes de santé-environnement. Elle devait notamment permettre de :

- Recueillir des nouvelles attentes des habitants ;
- S'adresser à des publics ne participant pas habituellement aux réunions de concertation classiques ;
- Tester la connaissance du dispositif RÉPONSES sur le terrain ;
- Conforter le dialogue entre les habitants et les acteurs du territoire.

Dispositif itinérant



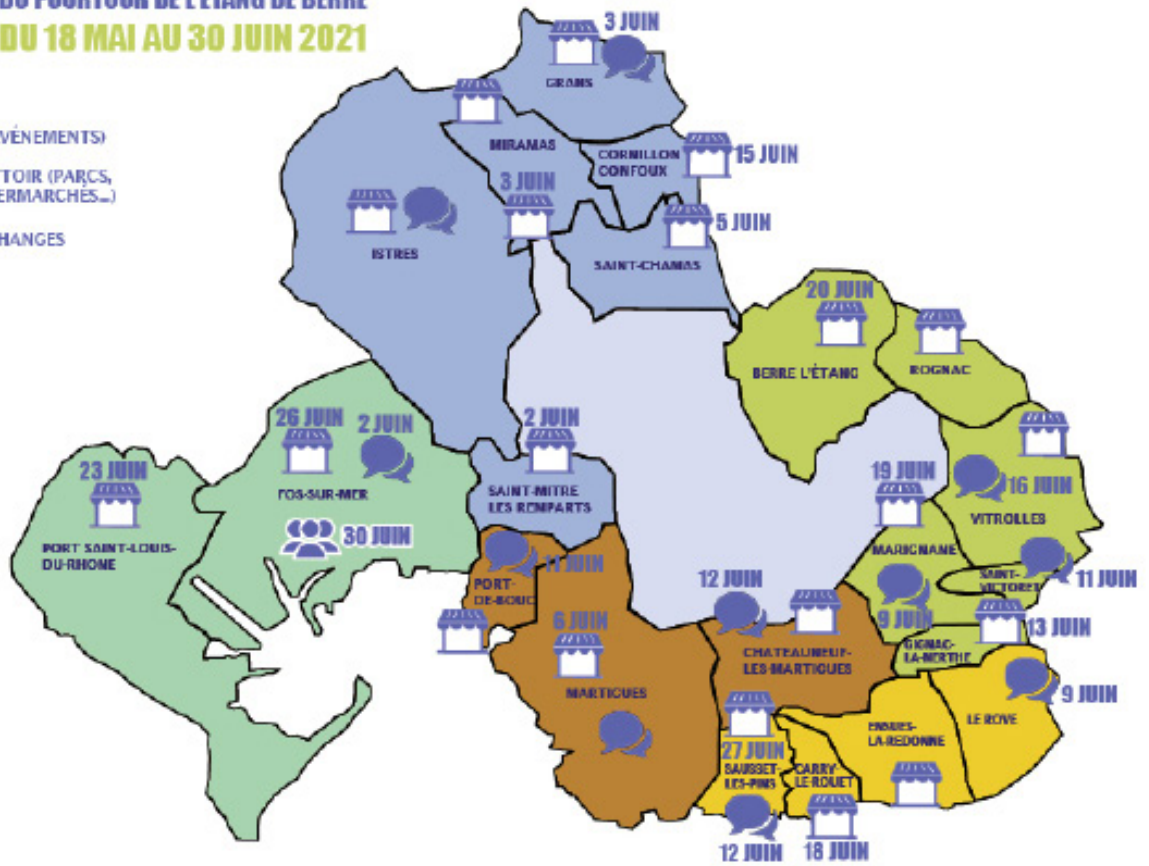
Afin de favoriser la participation et l'information du public, le Temps#1 de la concertation a été organisé selon les principes suivants :

- Aller à la rencontre des habitants sur un périmètre étendu visant à mobiliser les 21 communes du territoire de RÉPONSES (Berre-l'Étang, Carry-le-Rouet, Châteauneuf-les-Martigues, Cornillon Confoux, Ensues-la-Redonne, Fos-sur-Mer, Gignac-la-Nerthe, Gans, Istres, Marignane, Martigues, Miramas, Port-de-Bouc, Port Saint-Louis, Rognac, Le Rove, Saint-Chamas, Saint-Mitre-les-Remparts, Saint-Victoret, Sausset-les-Pins, Vitrolles). Un dispositif itinérant a été mis en place du 18 mai au 30 juin 2021 sous différentes formes :
 - Stand sur les marchés ;
 - Micro-trottoir aux abords des centres commerciaux, dans les parcs, sur les plages ;
 - Participation à des événements : Nature en fête (Miramas) et Protège ton été (Istres).



**RÉPONSES À LA RENCONTRE DES HABITANTS
DU POURTOUR DE L'ÉTANG DE BERRE
DU 18 MAI AU 30 JUIN 2021**

- STAND (MARCHÉS, ÉVÉNEMENTS)
- MICRO-TROTTOIR (PARCS, PLAGES, SUPERMARCHÉS...)
- FORUM D'ÉCHANGES



Plus de 1 200 personnes entendues



Marché, Marignane



Micro-trottoir, Martigues



Marché, Ensauès-la-Redonne



Marché, Port-de-Bouc



Nature en fête, Miramas



Protège ton été, Istres

Chaque mairie s'est vu remettre plusieurs exemplaires du supplément de La Provence dédié à RÉPONSES pour mise à disposition auprès des administrés.

- Une démarche particulière a été mise en place avec l'aide de la maison de santé pluriprofessionnelle multisites de Martigues Sud. Différents acteurs, situés à Martigues, ont été sollicités : un laboratoire d'analyse, une pharmacie, et un cabinet médical. Des questionnaires ont été laissés en libre-service au sein du laboratoire et du cabinet médical et des entretiens individuels ont été réalisés à la pharmacie et lors de consultations médicales (50 questionnaires ont été renseignés).
- Des canaux d'information et de participation multiples et accessibles tout au long de la démarche (le site du dispositif RÉPONSES, des questionnaires en ligne, des ressources documentaires papier disponibles en mairie, une adresse email spécifique pour poser ses questions et adresser ses contributions).

Le Temps#1 s'est clôturé par un Forum rencontre le 30 juin 2021 où les habitants ont pu rencontrer directement les acteurs du territoire et débattre avec eux du contenu du Dispositif RÉPONSES.



21

communes du
pourtour de
l'étang de Berre



34

événements
et lieux de
rencontres



1282

participants
à la concertation



3500

exemplaires du
supplément
La Provence
distribués



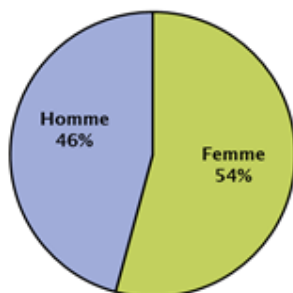
Résultats quantitatif du Temps#1

Cette première phase de concertation dédiée au recueil des attentes a permis de récolter, *via* différents canaux :



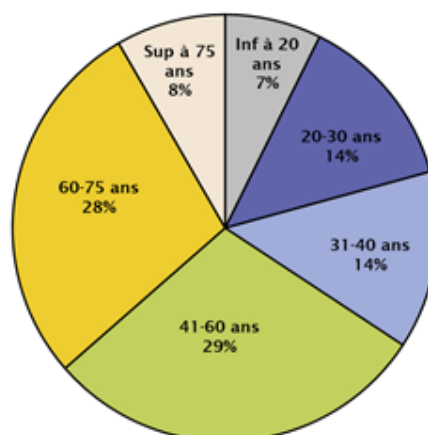
Représentativité de la population interrogée

La [figure 1](#) présente la répartition hommes – femmes de la population interrogée et la [figure 2](#) présente la répartition par tranche d'âge de cette même population.



n=1282

Figure 1 - Répartition Hommes - Femmes



n=1282

Figure 2 - Répartition par tranche d'âge

Une répartition hommes – femmes équilibrée est observée, celle-ci est en cohérence avec les données de l'INSEE correspondant à la structure démographique du territoire (2021 – homme : 48% et femme : 52%)¹.

Les données de répartition par tranche d'âge de la population interrogée sont également en cohérence avec celles de l'INSEE (2021)². Il peut être noté tout de même une surreprésentation des personnes ayant entre 60 et 75 ans dans les participants. Traditionnellement, cette tranche d'âge participe plus aux enquêtes (disponibilité, sans enfant, *etc.*, permettant d'accorder davantage de temps aux enquêtes).

¹ Données de l'INSEE disponibles en Annexe 1

² Données de l'INSEE disponibles en Annexe 2

9% (n=114) des répondants vivent hors du périmètre RÉPONSES. Leurs réponses aux questionnaires sont tout de même prises en compte, car ces personnes sont considérées comme des usagers du territoire.

La figure 3 représente la répartition par commune de résidence des personnes interrogées vivant sur le périmètre du projet RÉPONSES.

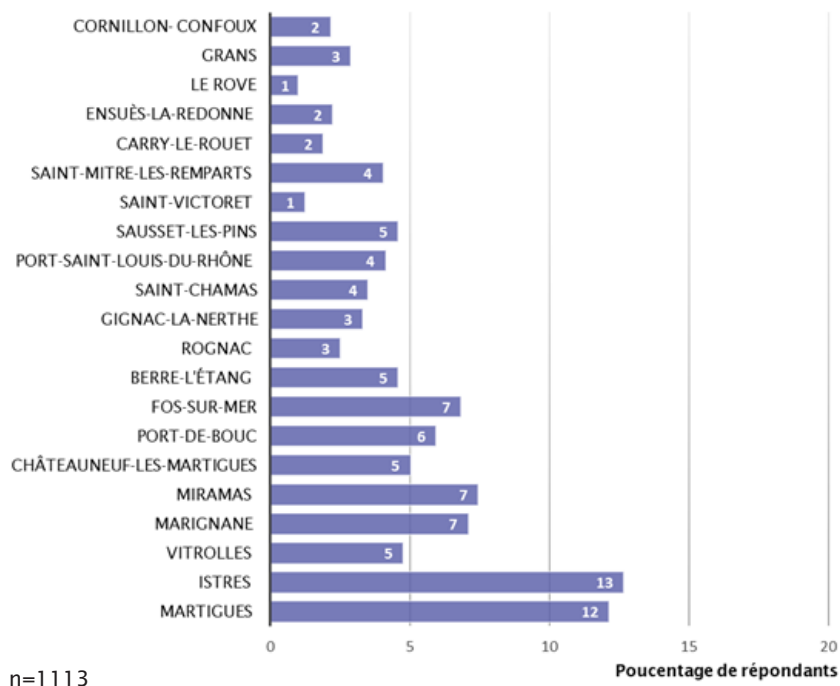


Figure 3 - Répartition par commune de résidence

Une représentation plus importante de personnes vivant sur les communes d'Istres et de Martigues est observée, celle-ci a été voulue du fait d'une plus forte population sur ces communes. En effet, ces communes sont les deux communes concentrant le plus d'habitants parmi les 21 du périmètre du projet.

La figure 4 présente la répartition des réponses par commune de résidence rapportée au nombre d'habitants³.

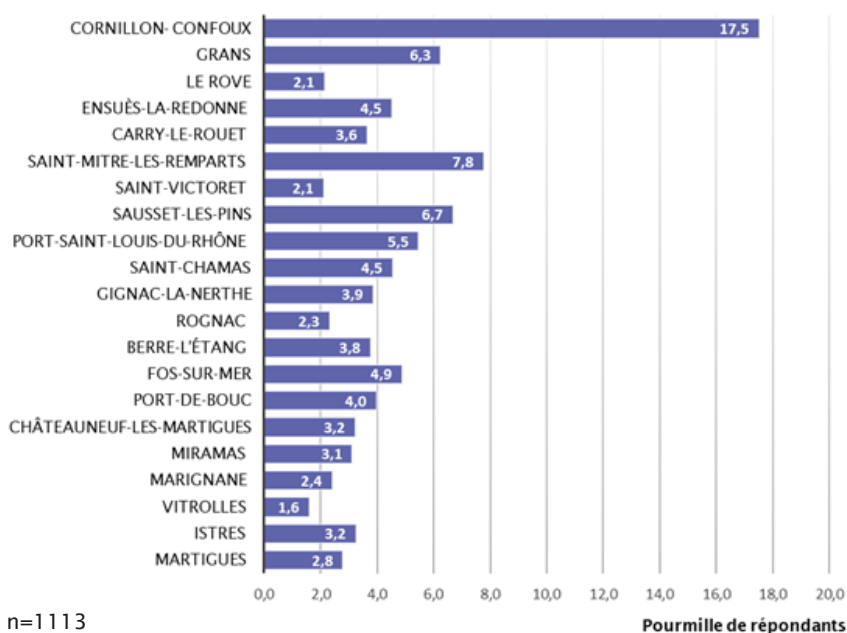


Figure 4 - Répartition par commune de résidence

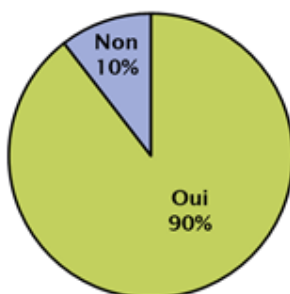
³ Données de l'INSEE (2018) sur le nombre d'habitants par commune sont disponibles en Annexe 3

Une surreprésentation des personnes vivant à Cornillon-Confoux est observée. Cornillon-Confoux est un cas particulier, le stand ayant été installé sur le marché un jour d'école. L'explication en est une plus grande disponibilité des parents attendant leurs enfants, doublée d'un probable intérêt pour la santé-environnement.

De manière générale, une légère surreprésentation des petites communes est remarquée. Cette surreprésentation est le fruit d'un équilibre qui a été recherché entre à la fois une représentativité suffisante dans chaque commune (avec autant que possible un nombre minimal de questionnaires autour de 40 par commune), une consultation dédoublée avec deux sessions organisées dans les plus grandes villes et une campagne limitée dans le temps.

Une légère sous-représentation des personnes vivant à Vitrolles est observée. Beaucoup de personnes interrogés lors des deux sessions de concertation à Vitrolles vivaient hors de la ville, notamment lors du micro-trottoir organisé au centre commercial. En effet, ce centre commercial draine beaucoup de citoyens provenant de la périphérie et des villages au nord de Marseille (qui sont donc hors périmètre du projet). Un autre lieu aurait peut-être été plus adapté pour toucher les Vitrollais. Le marché n'a pas permis de rééquilibrer la parole des Vitrollais.

Vous sentez-vous concerné par la qualité de l'air ?



n=1252

Figure 5 - Réponses au sondage : être concerné par la qualité de l'air

Résultats qualitatif du Temps#1

Les attentes des habitants



2 250 attentes

ont été formulées par les 1 282 participants de cette première phase de concertation 2021.

Thématiques des attentes exprimées

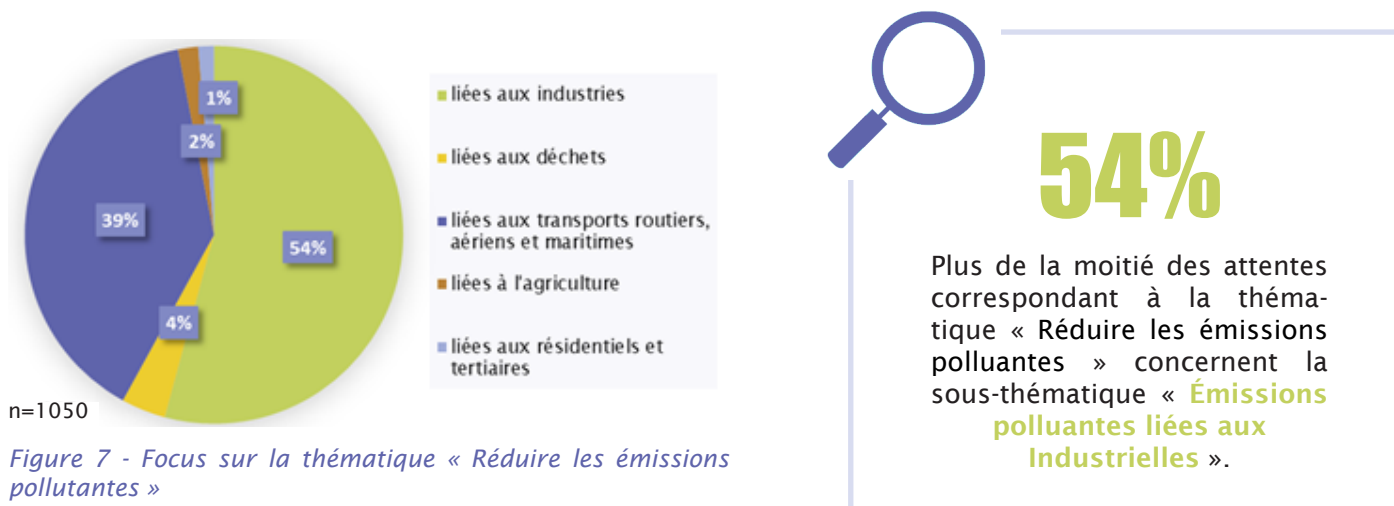
La figure 6 présente l'occurrence de ces attentes classées par thématiques, telles que définies dans le cadre de la concertation 2019. Le tableau 6, présent en annexe 4, donne le détail des sous-thématiques pour chaque thématique.



n=1050

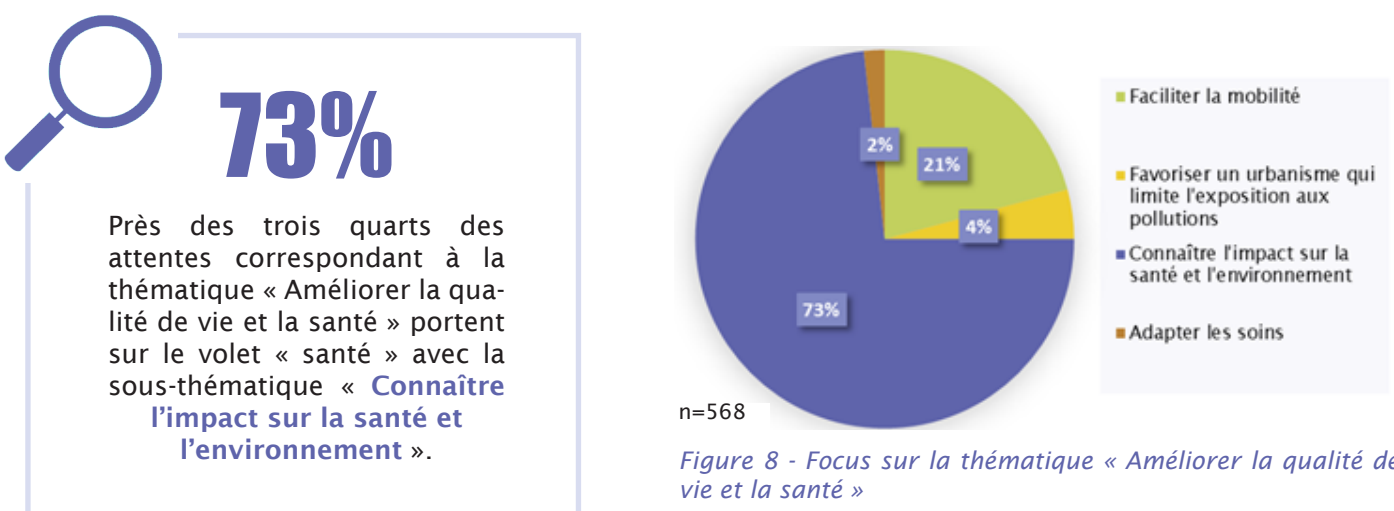
Figure 6 - Occurrence des attentes par thématique

La figure 7 précise sur cette thématique « Réduire les émissions polluantes » les sous-thématiques liées.



La sous-thématique « Émissions polluantes liées aux transports » arrive en seconde position avec 39% d'attentes.

La deuxième thématique ayant suscité le plus d'attentes de la part des répondants est la thématique « Améliorer la qualité de vie et la santé » (26% des attentes formulées. Cette thématique comporte deux grands volets : la santé et la mobilité. La figure 8 présente l'occurrence des sous-thématiques de celle-ci.



Le volet « mobilité » avec la sous-thématique « Faciliter la mobilité » représente 21% des attentes formulées dans cette thématique.

Focus sur les nouvelles attentes

Au total, les répondants ont formulés **2 250 préoccupations en lien avec la qualité de l'air sur le territoire**. Bien sûr, de nombreuses attentes sont redondantes. L'ensemble des attentes et préoccupations recensées ont été consignées, triées et organisées par thématique. Elles ont ensuite été croisées avec les attentes et préoccupations recueillis lors de la concertation 2019. En effet, ce sont 120 préoccupations qui avaient déjà été traités dans le premier plan d'actions RÉPONSES.

Ainsi, sur 1 282 contributions recueillie, **19 nouvelles attentes** ont été identifiées lors de cette première phase de concertation 2021. Il est à noter qu'elles représentent un poids important : 26 % de la totalité des attentes entendues (585/2 250).

19
nouvelles attentes identifiées lors des consultations 2021.

Le tableau 1 recense ces nouvelles attentes.

Thématique	Sous-thématique	Attente	Nombre d'occurrences
Réduire les émissions de polluants	Transport routier, aérien et maritime	Réduire le trafic routier	168
Réduire les émissions de polluants	Transport routier, aérien et maritime	Réduire les émissions liées aux transports routiers	88
Améliorer la qualité de vie et la santé	Connaître l'impact sur la santé et l'environnement	Quel lien entre pollution de l'air et allergies ?	51
Réduire les émissions de polluants	Transport routier, aérien et maritime	Réduire le trafic aérien en France	48
Améliorer la qualité de vie et la santé	Connaître l'impact sur la santé et l'environnement	Quel est l'impact de la pollution sur la biodiversité ?	35
Réduire les émissions de polluants	Industrielles	Peut-on limiter les émissions des torches ?	33
Faire évoluer le territoire	Développer les énergies renouvelables	Développer davantage les transports électriques	29
Améliorer la qualité de vie et la santé	Connaître l'impact sur la santé et l'environnement	Quel est l'impact des poussières (particules fines) sur la santé ?	26
Faire évoluer le territoire	Développer les énergies renouvelables	Quid des batteries électriques ?	19
Informier et sensibiliser	Accès à l'information au quotidien	Plus communiquer sur les actions faites sur le territoire contre la pollution de l'air	15
Surveiller et réglementer	Prendre en compte les particularités du territoire	Intégrer la pollution auditive ?	15
Réduire les émissions de polluants	Transport routier, aérien et maritime	Des carburants pour les véhicules légers plus propres ?	13
Surveiller et réglementer	Faire respecter les règles ou appliquer les sanctions	Imposer des sanctions aux pollueurs (autre qu'industriel)	12
Réduire les émissions de polluants	Transport routier, aérien et maritime	Limiter les véhicules en ville	7
Réduire les émissions de polluants	Transport routier, aérien et maritime	Enlever les vieux véhicules qui sont ceux qui polluent le plus des villes	7
Réduire les émissions de polluants	Résidentiel et tertiaire	Favoriser la diminution des émissions liées au chauffage au bois	7
Améliorer la qualité de vie et la santé	Faciliter la mobilité	Installer des bornes électriques dans les communes	6
Réduire les émissions de polluants	Industrielles	Réduire les COV	3
Informier et sensibiliser	Accès à l'information au quotidien	Avoir un comparatif de la pollution de l'air du territoire avec celle d'autres régions	3

Tableau 1 - Nouvelles attentes recueillies lors de la consultation sur le terrain



53%

Plus de la moitié des nouvelles attentes portent sur le **transport routier**, amplifiant la portée de cette sous-thématique dans les attentes et préoccupations chez les habitants du pourtour de l'étang de Berre.

Par ailleurs, afin de mieux refléter les attentes formulées par les citoyens lors de la consultation 2021 (représentant 19 préoccupations sur 2 250, soit 0.8%), deux attentes identifiées lors de la concertation 2019 ont été scindées en deux ou trois. Le **tableau 2** donne le détail de ces attentes déjà existantes et scindées

Intitulé sur la plateforme			Proposition de modification		
Thématique	Sous-thématique	Attente	Thématique	Sous-thématique	Attente
Agir et s'impliquer	Agir à son échelle	Comment changer nos habitudes ? A quelles aides avons-nous droit (rénovation, etc.) ?	Agir et s'impliquer	Agir à son échelle	À quelles aides avons-nous droit pour réduire de la pollution de l'air ?
			Agir et s'impliquer	Agir à son échelle	Comment changer nos habitudes ?
Informier et sensibiliser	Accès à l'information au quotidien	Quel est le rôle des mairies en tant que relais d'information (panneaux à messages variables, élu dédié à l'environnement avec mission d'information sur la qualité de l'air, etc.) ?	Informier et sensibiliser	Accès à l'information au quotidien	Quel est le rôle des mairies en tant que relais d'information quotidienne (panneaux à messages variables, etc.) ?
			Informier et sensibiliser	Accès à l'information générale	Quels sont les outils d'information des mairies ?
			Agir et s'impliquer	Agir à son échelle	Comment les mairies améliorent les liens entre les acteurs ?

Tableau 2 - Attentes scindées à la suite de la consultation sur le terrain

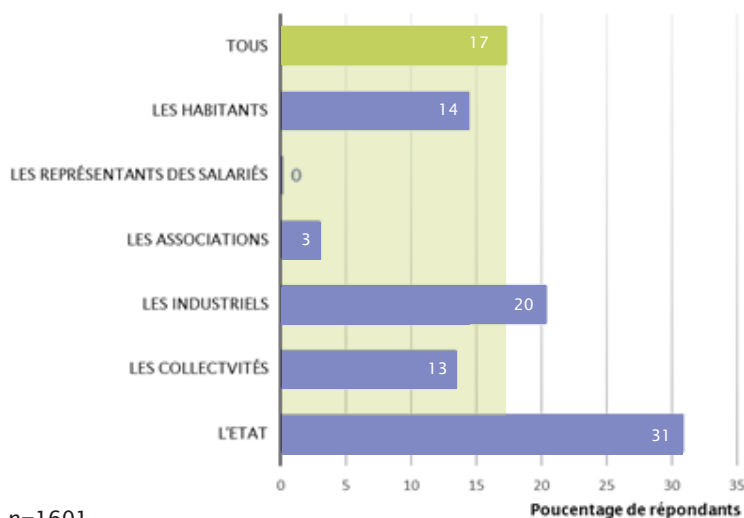
L'intitulé de certaines attentes a été remanié à la suite des dernières consultations sur le terrain, le détail est présenté dans le **tableau 7** en annexe 5.



Actions sur le territoire

Selon les personnes interrogées, le premier acteur devant agir pour améliorer la qualité de l'air est l'État (31%), suivi par les industriels (20%) (figure 10). Il est à noter une émergence forte d'une nécessité d'implication de tous les acteurs en incluant les citoyens dans la problématique de la qualité de l'air (17%).

Qui doit agir pour améliorer la qualité de l'air ?



n=1601

Figure 10 - Réponses au sondage : acteurs les plus aptes à agir selon les citoyens

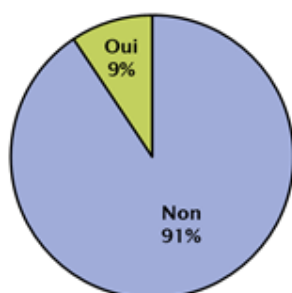


Le dispositif RÉPONSES

Seules 9% des personnes interrogées ont déjà entendu parler du dispositif RÉPONSES (figure 11), la presse est le canal de communication ayant touché le plus de monde (figure 12).

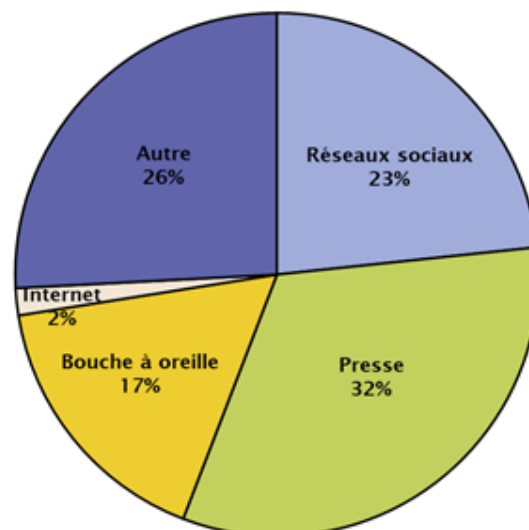
Comment avez-vous entendu parlé de RÉPONSES ?

Avez-vous entendu parler de RÉPONSES ?



n=1279

Figure 11 - Réponses au sondage : connaissance de RÉPONSES



n=120

Figure 12 - Réponses au sondage : connaissance de RÉPONSES par quel biais ?

Autre - exemples : hospital, travail, etc.

Parmi les personnes interrogées :

79%

ont un **avis positif** sur le dispositif RÉPONSES (figure 13)

Que pensez-vous d'un tel dispositif ?

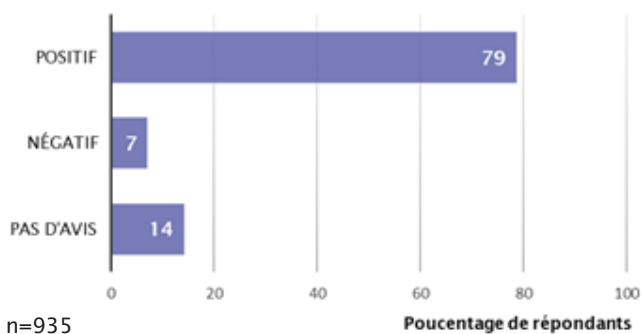


Figure 13 - Réponses au sondage : ressenti sur RÉPONSES

69%

ont **confiance** en ce dispositif (figure 14)

Avez-vous confiance dans un tel dispositif ?

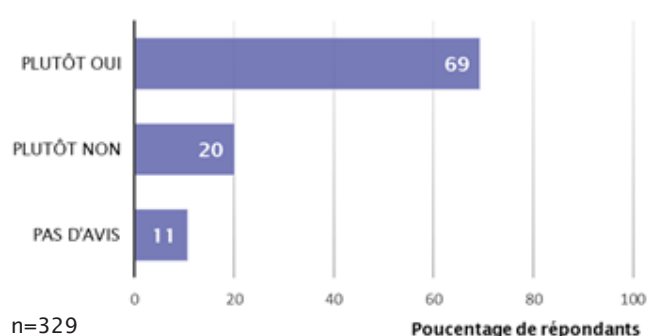


Figure 14 - Réponses au sondage : confiance en RÉPONSES



Ressenti sur la qualité de l'air

Les habitants du territoire ont plutôt un ressenti d'une dégradation de la qualité de l'air (55%) que d'une amélioration (19%) (figure 15).

Quel est votre ressenti sur l'évolution de la qualité de l'air ?

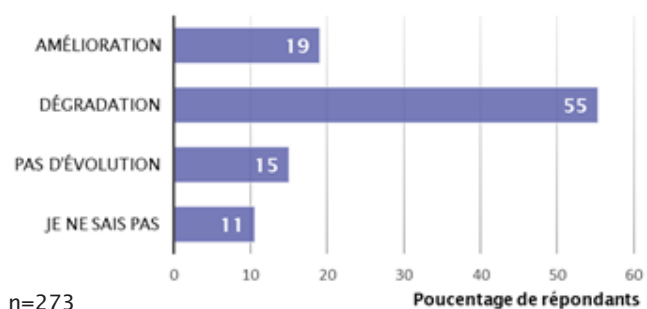


Figure 15 - Réponses au sondage : évolution de la qualité de l'air

55%

considèrent que la **qualité de l'air** sur le territoire se dégrade. (figure 15)

Cas particulier : l'événement des jeunes « protège ton été »



L'évènement « protège ton été » a été un premier moyen d'aller à la rencontre d'un public jeune : 66% des personnes interrogées lors de cet évènement avaient moins de 20 ans.

En termes de ressenti, ces jeunes ont une conscience de l'environnement plus prononcée mais doublée d'une forte inquiétude pour l'emploi. Ainsi le conflit intérieur de l'arbitrage entre l'emploi et la santé semble plus prégnant chez les jeunes.

Peu d'attentes ont été recueillies lors de cet évènement.

Le questionnaire administré lors de la consultation publique s'est avéré peu adapté au public jeune. Beaucoup de jeunes ont posé la question « qu'est-ce que la pollution de l'air ? ». Cette expérience fut riche d'enseignement et a permis de conforter le fait que les démarches de communication et de concertation proposées par RÉPONSES doivent s'adapter en fonction des publics cibles. Un travail en collaboration avec le programme « l'air et moi » d'AtmoSud est envisagé.



66%

des personnes interrogées lors de l'évènement « protège ton été » avaient **moins de 20 ans**.



Le 30 juin 2021, le dispositif RÉPONSES a présenté, à Fos-sur-Mer, un premier bilan de la mobilisation citoyenne visant à poursuivre, de manière encore plus ambitieuse, le dialogue avec les habitants des 21 communes du pourtour de l'étang de Berre.

Une nouvelle étape de ce dispositif inédit de dialogue territorial s'est achevée par une demi-journée de rencontre et d'échanges entre les citoyens et les acteurs du territoire. Une opportunité d'échanger encore une fois avec les participants de la concertation, mais également d'accueillir les personnes n'ayant pu y participer.

Une centaine de personnes ont pu (re)découvrir RÉPONSES, s'informer sur les attentes, exprimer leur avis, échanger avec les acteurs du projet et contribuer au plan d'actions *via* un parcours libre composé de 3 ateliers :

EXPOSITION

Pour découvrir RÉPONSES

FORUM

Pour contribuer, échanger, participer

ATELIER

Pour comprendre le suivi de la réalisation des actions

Un premier bilan de la mobilisation terrain a été exposé lors de la réunion plénière où chacun a pu s'exprimer en toute liberté.

Le **caractère collégial** du dispositif RÉPONSES constitué, selon les habitants du pourtour de l'étang de Berre, le principal atout du projet et l'une des conditions de son efficacité dans la lutte contre la pollution atmosphérique.



Atelier 1 - Exposition



Atelier 2 - Forum



Atelier 3 - Atelier



Réunion plénière



Réunion plénière



Réunion plénière

LES PROCHAINES ÉTAPES



Temps#2 : Mobiliser l'intelligence collective



La volonté de mettre le citoyen au cœur du dispositif RÉPONSES se poursuit à l'automne 2021, avec une nouvelle étape construite autour d'un temps de travail collaboratif entre les citoyens et les acteurs du projet (Associations, collectivités, État et établissements publics, industriels, salariés et experts) afin d'enrichir le plan d'actions avec les éléments recueillis lors du Temps#1, consolider et pérenniser les outils de dialogue.


Temps#3 : Partager les résultats et débattre

Au premier trimestre de l'année 2022, un temps de restitution publique sera organisé pour :

Présenter les résultats
du travail et rendre
des comptes

Débattre des
conclusions

Préparer les
étapes suivantes



ANNEXES



Annexe 1

Données de l'INSEE sur l'effectif de la population homme - femme (2021)

Tableau 3 - Effectif homme - femme en pourcentage de la population française

Annexe 2

Données de l'INSEE sur l'effectif de la population par sexe et groupe d'âge (2021)

Tableau 4 - Effectif par sexe et groupe d'âge de la population française

Annexe 3

Données de l'INSEE sur le nombre d'habitants par commune (2018)

Tableau 5 : Nombre d'habitants pour chaque commune du périmètre RÉPONSES

Annexe 4

Les différentes thématiques et sous-thématiques du classement des attentes

Tableau 6 : Thématiques et sous-thématiques des attentes

Annexe 5

Attentes remaniées à la suite de la consultation sur le terrain

Tableau 7 : Attentes remaniées à la suite de la consultation sur le terrain

Annexe 1

Données de l'INSEE sur l'effectif de la population homme - femme (2021)

Tableau 3 - Effectif homme - femme en pourcentage de la population française

Sexe	Effectifs de la population en % (Réf INSEE 2021)
Femme	51.7 %
Homme	48.3 %

Annexe 2

Données de l'INSEE sur l'effectif de la population par sexe et groupe d'âge (2021)

Tableau 4 - Effectif par sexe et groupe d'âge de la population française

Groupe d'âge	Femmes	Hommes	Ensemble
Moins de 15 ans	5 856 900	6 105 989	11 962 889
15-19 ans	2 024 642	2 136 473	4 161 115
20-24 ans	1 883 418	1 943 616	3 827 034
25-29 ans	1 869 943	1 829 074	3 699 017
30-34 ans	2 089 420	1 976 672	4 066 092
35-39 ans	2 167 585	2 045 970	4 213 555
40-44 ans	2 109 573	2 030 367	4 139 940
45-49 ans	2 241 600	2 191 233	4 432 833
50-54 ans	2 248 475	2 175 511	4 423 986
55-59 ans	2 255 010	2 135 166	4 390 176
60-64 ans	2 157 194	1 968 499	4 125 693
65-69 ans	2 058 594	1 816 440	3 875 034
70-74 ans	1 977 748	1 702 561	3 680 309
75 ans ou plus	3 906 839	2 502 729	6 409 568
Ensemble	34 846 941	32 560 300	67 407 241

Annexe 3

Données de l'INSEE sur le nombre d'habitants par commune (2018)

Tableau 5 : Nombre d'habitants pour chaque commune du périmètre RÉPONSES

Communes de l'arrondissement d'Istres	Effectif de la population (Réf INSEE 2018)
Cornillon- Confoux	1 370
Grans	5 120
Le Rove	5 137
Ensuès-la-Redonne	5 527
Carry-le-Rouet	5 756
Saint-Mitre-les-Remparts	5 800
Saint-Victoret	6 633
Sausset-les-Pins	7 640
Port-Saint-Louis-du-Rhône	8 423
Saint-Chamas	8 593
Gignac-la-Nerthe	9 606
Rognac	12 080
Berre-l'Etang	13 520
Fos-sur-Mer	15 602
Port-de-Bouc	16 569
Châteauneuf-les-Martigues	17 425
Miramas	26 668
Marignane	32 793
Vitrolles	33 101
Istres	43 411
Martigues	48 420

Annexe 4

Les différentes thématiques et sous-thématiques du classement des attentes

Tableau 6 : Thématiques et sous-thématiques des attentes

Thématiques	Sous-thématiques
Surveiller et réglementer	Faire respecter les règles ou appliquer les sanctions
	Prendre en compte les particularités du territoire
Réduire les émissions de polluants	Renforcer la surveillance de la pollution de l'air
	Industrielles
	Déchets
	Transport routier, aérien et maritime
	Agricoles
Améliorer la qualité de vie et la santé	Résidentiel et tertiaire
	Faciliter la mobilité
	Favoriser un urbanisme qui limite l'exposition aux pollutions
	Connaître l'impact sur la santé et l'environnement
	Adapter les soins
Informier et sensibiliser	En cas d'alerte (pic de pollution et accident)
	Accès à l'information au quotidien
	Assurer une sensibilisation adaptée à tous les publics
	Garantir la fiabilité de l'information
Agir et s'impliquer	Se protéger
	Agir à son échelle
	Associer les citoyens au plan d'actions REPONSES
Faire évoluer le territoire	Poursuivre le dispositif REPONSES
	Repenser le développement du territoire
	Développer les énergies renouvelables
	Quel avenir pour nos enfants ?


Annexe 5

Attentes remaniées à la suite de la consultation sur le terrain

Tableau 7 : Attentes remaniées à la suite de la consultation sur le terrain

Intitulé sur la plateforme			Proposition de modification		
Thématique	Sous-thématique	Attente	Thématique	Sous-thématique	Attente
Réduire les émissions de polluants	Industrielles	Peut-on limiter ces rejets de polluants ?	Réduire les émissions de polluants	Industrielles	Peut-on réduire les rejets industriels ?
Faire évoluer le territoire	(Re)penser le développement du territoire	Quid de la désindustrialisation (savoir se passer de la chimie et du pétrole) ?	Faire évoluer le territoire	(Re)penser le développement du territoire	Quid de la désindustrialisation partielle ou totale ?
Améliorer la qualité de vie et la santé	Faciliter la mobilité	Quels aménagements pour les mobilités douces par les communes (vélo, marche) ?	Améliorer la qualité de vie et la santé	Faciliter la mobilité	Quels aménagements pour les mobilités alternatives (ex : vélo, marche, etc.) ?
Surveiller et réglementer	Prendre en compte les particularités du territoire	Intégrer la pollution visuelle (cheminées, cuves inutilisées à détruire...) ?	Surveiller et réglementer	Prendre en compte les particularités du territoire	Peut-on atténuer la pollution visuelle (ex : cheminées) ?
Faire évoluer le territoire	Quel avenir pour nos enfants ?	Sponsoriser les entreprises qui s'améliorent.	Faire évoluer le territoire	Quel avenir pour nos enfants ?	Il faudrait aider les entreprises qui s'améliorent

Pollution de l'air : tous concernés ! #CommunautéRÉPONSES



LE SPPI PACA

Secrétariat Permanent pour la
Prévention des Pollutions
Industrielles

Dispositif RÉPONSES

contact@dispositif-reponses.org

www.dispositif-reponses.org

